


LABORATORIO CLINICO ESPECIALIZADO EXAMENES Y DIAGNOSTICOS S.A
CODIGO ENTIDAD 110011975901


NIT: 900.253.700-0
BALANCE GENERAL COMPARATIVO
POR LOS AÑOS TERMINADOS AL 31 DE DICIEMBRE DE 2013 Y 2012
 (En miles de pesos colombianos)


ACTIVOS	2013	2012	PASIVO Y PATRIMONIO DE LOS ACCIONISTAS	2013	2012
ACTIVO CORRIENTE:			PASIVO CORRIENTE:		
11 Disponible	84.901	9.194	211 Obligaciones financieras	14.930	34.205
121 Inversiones	55.147	29.073	22 Proveedores	208.554	199.809
131 Deudores	376.812	292.080	23 Cuentas por pagar	73.744	50.191
132 Deudores - Cuentas por cobrar accionistas	74.374	54.654	24 Impuestos, gravámenes y tasas	100.765	77.801
14 Inventarios	100.356	93.477	25 Obligaciones laborales	75.356	55.500
17 Diferidos	1.963	2.709	28 Anticipos y avances Recibidos	4.500	-
Total activo corriente	693.553	481.187	Total pasivo Corriente	477.849	417.506
ACTIVO NO CORRIENTE:			PASIVO NO CORRIENTE:		
122 Inversiones	608.627	577.417	212 Obligaciones financieras	743.205	295.470
15 Propiedad Planta y Equipo, Neto	558.653	144.354	Total pasivo no corriente	743.205	295.470
16 Intangibles	296	274	Total pasivos	1.221.054	712.976
17 Diferidos a Largo Plazo	20.714	31.072	PATRIMONIO DE LOS ACCIONISTAS		
Total activo no corriente	1.188.290	753.117	31 Capital social	130.000	130.000
Total activos	1.881.843	1.234.304	33 Reserva Legal	53.377	39.964
CUENTAS DE ORDEN			36 Resultado del ejercicio	170.636	134.131
RESPONSABILIDADES CONTINGENTES Y DEUDORAS FISCALES			37 Resultado de ejercicios anteriores	306.776	217.233
Bienes recibidos en arrendamientos	-	45.240	Total patrimonio	660.789	521.328
Equipo en comodato	40.000	40.000	Total pasivo y patrimonio de los	1.881.843	1.234.304
Proyecto Via Chia	-	210.000			
Contratos de Arrendamiento Financiero	321.049	468.784			
Intereses Presuntivos	2.977	3.335			
Total cuentas de orden	364.026	767.359			

Las notas adjuntas son parte integral de los estados financieros.

Los suscritos Representante Legal y Contador certificamos que hemos verificado previamente las afirmaciones contenidas en estos estados financieros y los mismos han sido tomados fielmente de los libros de contabilidad.


HECTOR DAVID PRIETO BARRERA
 Representante Legal


JUAN MANUEL VILAMIL
 Contador
 Tarjeta Profesional No. 47222 - T


ROSALBA RIOS MORA
 Revisor Fiscal
 Tarjeta Profesional No. 84353 - T


LABORATORIO CLINICO ESPECIALIZADO EXAMENES Y DIAGNOSTICOS S.A.
 CODIGO ENTIDAD 110011975901
 NIT. 900.263.700-0


ESTADO DE RESULTADOS COMPARATIVO
 (En miles de pesos colombianos)


	2013	2012
4125 INGRESOS OPERACIONALES	3.471.233	2.931.946
6125 COSTO DE VENTAS	(2.250.682)	(1.945.686)
UTILIDAD BRUTA	1.220.551	986.260
GASTOS OPERACIONALES:		
5105 Administración	950.894	769.589
Utilidad operacional	269.657	216.671
INGRESOS (GASTOS) NO OPERACIONALES:		
42 Ingresos no operacionales	24.102	15.833
5305 Gastos no operacionales - Financieros	(25.296)	(25.254)
5315 Gastos no operacionales - Extraordinarios	(663)	(157)
5320 Gastos no operacionales - Extraordinarios de ejercicios anteriores	(2.323)	(31)
5350 Gastos no operacionales - Diversos	(39)	(352)
Utilidad antes de impuesto sobre la renta	265.438	206.710
IMPUESTO SOBRE LA RENTA		
54 Renta	(69.708)	(72.580)
54 Cree	(25.095)	-
UTILIDAD NETA	170.635	134.130
UTILIDAD NETA POR ACCIÓN	13	10

Las notas adjuntas son parte integral de los estados financieros

Los suscritos Representante Legal y Contador certificamos que hemos verificado previamente las afirmaciones contenidas en estos estados financieros y los mismos han sido, conrados fielmente de los libros de contabilidad.


HECTOR DAVID PRIETO BARRERA
 Representante Legal


JUAN MANUEL VILLAMIL
 Contador
 Tarjeta Profesional No.47222 -T


ROSALBA RIOS MORA
 Revisor Fiscal
 Tarjeta Profesional No. 84353-T

VIGILADO SUPERINTENDENCIA DE SALUD